

- DE 24 ANS



96

ACCIDENTÉS



34

HOSPITALISÉS



0

TUÉ

LE NOMBRE DE TUÉS A DIMINUÉ 3 PAR RAPPORT AU 1ER SEMESTRE  
→ 35% DES VICTIMES DOIVENT ÊTRE HOSPITALISÉS

65 ANS ET +



67

ACCIDENTÉS



20

HOSPITALISÉS





18

TUÉS

LE NOMBRE DE TUÉS A ÉTÉ MULTIPLIÉ PAR 4 PAR RAPPORT AU 1ER SEMESTRE  
→ 40% DES VICTIMES DOIVENT ÊTRE HOSPITALISÉS

USAGERS VULNÉRABLES



108

ACCIDENTÉS



53

HOSPITALISÉS



18

TUÉS

LE NOMBRE D'ACCIDENTÉS A AUGMENTÉ DE 16% PAR RAPPORT AU 1ER SEMESTRE  
→ 49% DES VICTIMES DOIVENT ÊTRE HOSPITALISÉS



PRÉFET  
DE LA  
CHARENTE-  
MARITIME

Liberté  
Égalité  
Fraternité

# LES CHIFFRES CLÉS

## 2<sup>e</sup> semestre 2023

### LA SÉCURITÉ ROUTIÈRE EN CHARENTE-MARITIME



13 AUTOMOBILISTES



7 MOTARDS



6 PIÉTONS




5 CYCLISTES



1 AUTRE

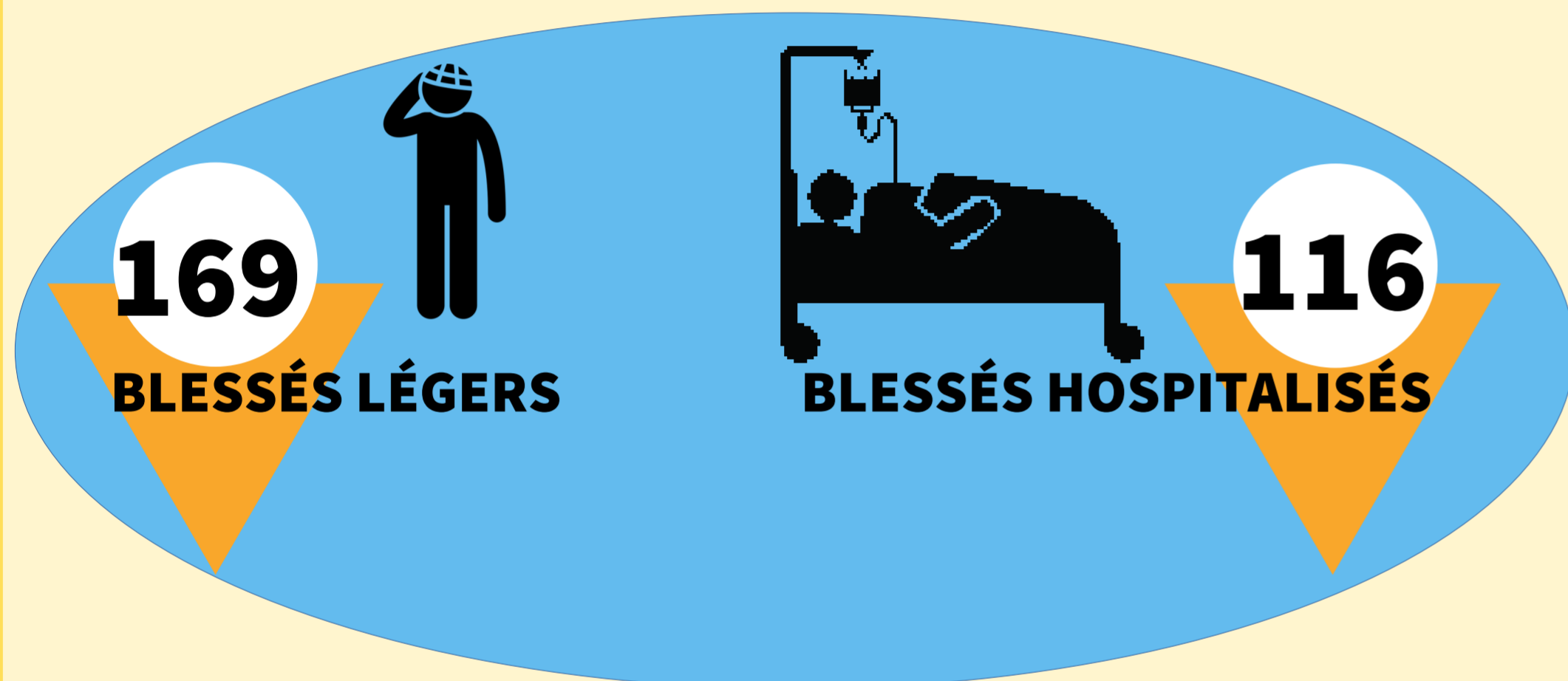
32

TUÉS



**AU 2E SEMESTRE 2023  
EN CHARENTE-MARITIME, IL Y A EU :**


**225**  
**ACCIDENTS**



**80 %**  
IMPLIQUENT  
UN VÉHICULE LÉGER



**23 %**  
IMPLIQUENT  
UN DEUX-ROUES MOTORISÉ




**11%**  
IMPLIQUENT UN PIÉTON



**18 %**  
IMPLIQUENT UN VÉLO



**LES JOURS LES PLUS  
PROPICES AUX ACCIDENTS :**



**VENDREDI**  
**JEUDI**  
**MERCREDI**

**TRANCHE HORAIRE OÙ  
LE NOMBRE  
D'ACCIDENTS EST LE  
PLUS IMPORTANT**

**14H-16H**

**ALCOOL ET DROGUES**



**38 ACCIDENTS  
DONT  
6 MORTELS**

**VITESSE**



**50 ACCIDENTS  
DONT 5 MORTELS**

**NON RESPECT  
CODE DE LA ROUTE**  
sauf vitesse



**116 ACCIDENTS  
DONT  
10 MORTELS**

**DISTRACTION**



**38 ACCIDENTS  
DONT 8 MORTELS**

**SANTÉ**



**20 ACCIDENTS DONT 5 MORTELS**